




-  betroffenes FFH-Gebiet
-  weitere FFH-Gebiete
-  Flurkarte 1:5.000 Blattschnitte

**Übersichtskarte zum FFH-Gebiet Blatt 1 von 1
DE5824372 Sippach-Tal südöstlich Sippachsmühle**

