




Anlage 1.438 zur Bayerischen Natura 2 000-Verordnung

-  betroffenes FFH-Gebiet
-  weitere FFH-Gebiete
-  Flurkarte 1:5.000 Blattschnitte

Übersichtskarte zum FFH-Gebiet Blatt 1 von 1
DE7347371 Erlau

