




-  betroffenes FFH-Gebiet
-  weitere FFH-Gebiete
-  NO.071.46 Flurkarte 1:5.000 Blattschnitte

**Übersichtskarte zum FFH-Gebiet Blatt 1 von 1
DE6029372 Spitzberg und Gänssleite bei Limbach**

